

2021학년도 산업체 위탁 원서접수 시 증빙서류 예시 자료

■ 기본 필수 제출서류

- 산업체위탁 입학원서(개인정보동의서), 산업체위탁교육계약서, 고등학교 졸업 또는 졸업예정증명서
- 4대 사회보험 가입자 가입내역 확인서 또는 4대 사회보험 사업장 가입자 명부
【첨부 1, 2 참고】
- 건강보험자격득실확인서, 국민연금가입자 가입증명, 산재보험자격이력내역서, 고용보험자격이력내역서 【첨부 3, 4, 5, 6 참고】

구 분	추가 제출서류 예시
● 공무원인 경우	1. 건강보험자격득실확인서 2. 공무원연금가입내역서 【첨부 3, 7 참고】
● 직업군인인 경우	1. 건강보험자격득실확인서 2. 기여금 납입확인서 【첨부 3, 8 참고】
● 사립학교 교직원인 경우	1. 건강보험자격득실확인서 2. 교직원연금법 적용확인서 【첨부 3, 9 참고】
● 4대 보험에 미 가입된 영세 개인사업자인 경우	1. 사업자등록증명원 2. 소득금액증명 또는 납세증명서 【첨부 10, 11, 12 참고】
● 농어업을 경영하는 주경영인 경우	1. 농지원부 【첨부 13 참고】
● 농어업을 경영하는 주경영인의 배우자 또는 세대원인 경우	1. 가족관계증명서 2. 농어업축산업 종사 확인서 또는 농업경영체 등록(변경등록)확인서 (공동경영주 여부 체크 필수) 【첨부 14, 15 참고】
● 건설, 전기 등 공사분야 산업체에서 9개월 이상 근무 중이며, 고용보험 및 산재보험을 회사에서 단체로 가입한 경우	1. 고용보험/산업재해보상보험 가입 증명원 (회사 단체 가입) 【첨부 16 참고】
● 동거친족이 경영하는 산업체에 9개월 이상 근무하면서 고용보험 또는 산재보험에 가입되지 않은 경우	1. 고용보험/산재보험 근로자 가입제외통지서 【첨부 17 참고】
● 일반고직업위탁교육과정을 이수하고 산업체에 9개월 미만 근무 중인 경우	1. 수료증 또는 일반고직업교육과정 이수자 증명서 【첨부 18, 19 참고】

4대 사회보험 가입자 가입내역 확인서









발급번호	20200219374031	발급일시	2020-02-19 14:17
주민(외국인)등록번호	*****	성명	


■ 가입 내역(발급일자 현재기준)

1 / 1

내역 구분	성명	가입자종별	사업장 관리번호	사업장명칭	자격취득일 (신고접수일)
국민연금		사업장가입자	90700617831		2016.09.19 (2016.09.27)
건강보험		직장가입자	90700617831		2016.09.19 (2016.09.27)
산재보험		사업장가입자	90700617831		2016.09.19 (2016.09.27)
고용보험		사업장가입자	90700617831		2016.09.19 (2016.09.27)

- ▷ 위 가입자 가입내역 확인서는 [확인용]으로 신청·발급된 것임을 알려드립니다.
- [확인용]은 4대 사회보험의 업무목적에 위해서만 제공하는 것이므로 재직증명용, 경력증명용, 대출용 등 다른 용도로 사용시에는 발급 기관에 법적 책임이 없다는 점을 알려드립니다.
 - 타 기관 제출을 위한 용도로 발급을 원하시는 경우에는 각 공단 지사 창구로 신청하시기 바랍니다.
- ▷ 위 가입자 가입내역 확인서는 국민연금공단, 국민건강보험공단, 근로복지공단의 가입자 정보를 실시간 연계받아 제공하는 것입니다. (문의전화: 국민연금 1355, 건강보험 1577-1000, 산재·고용보험 1588-0075)
- 가입자 가입내역 확인서의 내용이 사실과 다를 경우에는 해당 공단으로 직접 문의하시기 바랍니다.
 - 과거 가입내역은 해당 보험별 각 공단에 문의하여 발급받으시기 바랍니다.
- ▷ [산재보험]의 경우, 건설업 및 별목업 등 '자진신고 사업장'은 근로자 고용정보 신고 대상이 아니므로 '자격취득일'은 표기되지 않습니다.
- ▷ 가입자 가입내역 확인서는 [사업장 관리번호]를 기준으로 작성되었습니다.

위와 같이 국민연금 가입내역을 확인합니다.  국민연금 이 사	위와 같이 건강보험 가입내역을 확인합니다.  국민건강보 이 사	위와 같이 산재보험 가입내역을 확인합니다.  근로복지공단 구미지사	위와 같이 고용보험 가입내역을 확인합니다.  근로복지공단 구미지사
			



- ▷ 위 가입자가 가입내역 확인서는 4대 사회보험 정보연계시스템이 국민연금공단, 국민건강보험공단, 근로복지공단의 가입자 정보를 실시간 연계받아 제공하는 것이며, 발급사실 여부는 발급일로부터 90일까지 4대 사회보험 포털사이트(www.4insure.or.kr)의 [발급사실확인] 메뉴에서 확인 가능합니다.
- "청렴한 정보연계서비스, 4대 사회보험이 함께 합니다."

첨부 2

출력일시 : 2020.01.31 15:37


4대 사회보험 사업장 가입자 명부

발급번호	20200131	발급일시	2020-	사업장 관리번호	
구분	국민연금	건강보험	산재보험	고용보험	
사업자등록번호	-8	0			
사업장 명칭		1			

■ 가입 내역(발급일자 현재기준)

1 / 2

연번	주민(외국인) 등록 번호	성명	자격취득일			
			국민연금	건강보험	산재보험	고용보험
1	-3*****		2019.12.02	2019.12.02	2019.09.02	2019.12.02
2	-3*****		2019.12.02	2019.12.02	2019.09.02	2019.12.02
3	5-2*****		미가입	2019.08.05	2019.08.05	2019.08.05
4	-2*****		미가입	2019.08.05	2019.08.05	2019.08.05
5	1*****		2018.03.01	2018.03.01	2018.03.01	2018.03.01
6	-1*****		2019.01.08	2019.01.08	2019.01.08	2019.01.08
7	5-1*****		2019.11.01	2019.11.01	2019.11.01	2019.11.01
8	-1*****		2019.08.19	2019.08.19	2019.08.19	2019.08.19
9	1*****		2018.03.01	2018.03.01	2018.03.01	2018.03.01
10	-1*****		2019.04.01	2019.04.01	2019.04.01	2019.04.01
11	-2*****		2019.11.05	2019.11.05	2019.11.05	2019.11.05
12	3-1*****		2019.06.17	2019.06.17	2019.06.17	2019.06.17
13	04-1*****		2018.07.01	2018.07.01	미가입	미가입
14	-1*****		2018.03.01	2018.03.01	2018.03.01	2018.03.01
15	17-2*****		2019.07.03	2019.07.03	2019.07.03	2019.07.03
16	9-1*****		2018.04.01	2018.04.01	2018.04.01	2018.04.01
17	-1*****		2018.10.01	2018.10.01	2018.10.01	2018.10.01
18	-1*****		2019.04.11	2019.04.11	2019.04.11	2019.04.11
19	-2*****		2019.04.11	2019.04.11	2019.04.11	2019.04.11
20	8-1*****		2018.06.01	2018.06.01	2018.06.01	2018.06.01



▷ 위 사업장 가입자 명부는 4대사회보험 정보연계시스템이 국민연금공단, 국민건강보험공단, 근로복지공단의 가입자 정보를 실시간 연계받아 제공하는 것이며, 발급사실 여부는 발급일로부터 90일까지 4대사회보험 포털사이트(www.4insure.or.kr)의 [발급사실확인] 메뉴에서 확인 가능합니다.
"청렴한 정보연계서비스, 4대 사회보험이 함께 합니다."

연번	주민(외국인) 등록번호	성명	자격취득일			
			국민연금	건강보험	산재보험	고용보험
21	2*****	김	2019.09.26	2019.09.26	2019.09.26	2019.09.26
22	2*****	김	2019.02.19	2019.02.19	2019.02.19	2019.02.19
23	1*****	박	2018.06.01	2018.06.01	2018.06.01	2018.06.01
24	1*****	박	2019.02.19	2019.02.19	2019.02.19	2019.02.19
25	*****	김	2018.03.01	2018.03.01	2018.03.01	2018.03.01

이 하 여 백

- ▷ 위 사업장 가입자 명부는 [확인용]으로 신청·발급된 것임을 알려드립니다.
- [확인용]은 4대 사회보험의 업무목적용 위해서만 제공하는 것이므로 재직증명용, 경력증명용, 대출용 등 다른 용도로 사용시에는 발급 기관에 법적 책임이 없다는 점을 알려드립니다.
 - 타 기관 제출을 위한 용도로 발급을 원하시는 경우에는 각 공단 지사 창구로 신청하시기 바랍니다.
- ▷ 위 사업장 가입자 명부는 국민연금공단, 국민건강보험공단, 근로복지공단의 가입자 정보를 실시간 연계 받아 제공하는 것입니다.(문의전화: 국민연금 1355, 건강보험 1577-1000, 산재·고용보험 1588-0075)
- 사업장 가입자 명부의 내용이 사실과 다를 경우에는 해당 공단으로 문의하시기 바랍니다.
 - 과거 가입내역은 해당 보험별 각 공단에 문의하여 발급받으시기 바랍니다.
- ▷ [산재보험]의 경우, '자격취득일'은 근로자 고용일을 뜻하며, 건설업 및 벌목업 등 '자진신고 사업장'은 근로자 고용정보 신고 대상이 아니므로 '자격취득일(고용일)'은 표기되지 않습니다.
- ▷ 위 사업장 가입자 명부는 [사업장 관리번호]를 기준으로 작성되었습니다.

위와 같이 국민연금
가입내역을 확인합니다.

국민연금
이 사



위와 같이 건강보험
가입내역을 확인합니다.

국민건강보
이 사



위와 같이 산재보험
가입내역을 확인합니다.

근로복지
구미지사



위와 같이 고용보험
가입내역을 확인합니다.

근로복지
구미지사



청렴 국민연금

청렴 세상

다 가치 CLEAN
근로복지공단



- ▷ 위 사업장 가입자 명부는 4대 사회보험 정보연계시스템이 국민연금공단, 국민건강보험공단, 근로복지공단의 가입자 정보를 실시간 연계받아 제공하는 것이며, 발급사실 여부는 발급일로부터 90일까지 4대 사회보험 포털사이트(www.4insure.or.kr)의 [발급사실확인] 메뉴에서 확인 가능합니다.
- "청렴한 정보연계서비스, 4대 사회보험이 함께 합니다."

발급번호 : G202002070226637

건강보험자격득실확인서

첨부 3

확인청구자	성명	주민등록번호		
자 격 득 실 확 인 내 역				
No	가입자구분	사업장명칭	자격취득일	자격상실일
1	직장가입자	(2020.01.28	
2	지역세대원		2018.12.05	2020.01.28
3	직장가입자		2017.03.02	2018.12.05
4	직장피부양자		2013.10.05	2017.03.02
5	직장가입자		2013.09.03	2013.10.05
6	직장피부양자		2007.03.18	2013.09.03
7	직장가입자		2007.03.03	2007.03.18
8	직장피부양자		1992.07.30	1993.09.21
9	직장피부양자		1987.01.05	2007.03.03

2020.02.07

국민건강보험공단 이사장



- ※ 이 확인서의 취득일·상실일은 실제의 사업장 입사일·퇴직일과 다를 수 있습니다.
- ※ 이 확인서는 국민건강보험공단 인터넷 홈페이지(www.nhis.or.kr)에서 직접 발급이 가능합니다.
(공인인증서 필요)
- ※ 이 확인서는 건강보험 자격확인용이므로 다른 용도(제직증명용, 경력증명용, 대출용 등)로 사용시 공단에 법적인 책임이 없음을 알려드립니다.

국민연금 가입자 가입증명

발급번호	20200207-H261-883250	발급일자	2020-02-07	검증번호	25A5
성명		생년월일		출력구분	전체이력

■ 가 입 이 력

자격유지기간	가입자종별	사업장명칭(지역)
2020.01.28 ~ 현 재	사업장	
2018.12.05 ~ 2020.01.27	납부예외	지 역
2017.03.03 ~ 2018.12.04	사업장	
2013.09.03 ~ 2013.10.04	사업장	
2007.03.17 ~ 2013.09.02	납부예외	지 역
2007.03.03 ~ 2007.03.16	사업장	

■ 가입자 자격 상세내역

사업장명칭(지역)	가입자종별	변동사유	변동일	처리일
지 역	지역	상실	2020-01-28	2020-02-04
	사업장	취득	2020-01-28	2020-02-04
지 역	납부예외	취득시 납부예외	2018-12-05	2019-04-05
	사업장	상실	2018-12-05	2018-12-17
	사업장	취득	2017-03-03	2017-03-14
	사업장	상실	2013-10-05	2013-10-14
지 역	지역	상실	2013-09-03	2013-09-17

이 증명서는 국민연금 홈페이지(<http://www.nps.or.kr>)에서 발급된 문서입니다.

■ 가입자 자격 상세내역

사업장명칭(지역)	가입자종별	변동사유	변동일	처리일
	사업장	취득	2013-09-03	2013-09-17
지 역	납부예외	취득시 납부예외	2007-03-17	2007-08-12
	사업장	상실	2007-03-17	2007-03-28
	사업장	취득	2007-03-03	2007-03-09



■ 사업장 명칭 변경 내역

변동일	변동항목	변경전 명칭	변경후 명칭	처리일
1992-07-24	사업장명칭			1992-07-24
2002-09-13	사업장명칭			2002-09-26
2011-04-15	사업장명칭			2011-04-15


※ 이 증명서는 소득확인 자료로 사용할 수 없으며, 해당 사업장의 사용자 또는 가입자 본인의 신고사항을 기초로 한 자료이기 때문에 향후 변동될 수 있습니다.

위와 같이 국민연금 사업장 가입자 가입내역을 증명합니다.

국민연금공단 이사장




이 증명서는 국민연금 홈페이지(<http://www.nps.or.kr>)에서 발급된 문서입니다.

접수번호		<input checked="" type="checkbox"/> 산재보험 <input type="checkbox"/> 고용보험 자격이력내역서 (근로자용)		
4030-2020-9001262				
신청인	성명		생년월일	
총 3개 이력 중 3개 이력 선택 발급 요청				
일련번호	사업장 명칭		취득일/전근일	상실일
1	(2020-01-28	
2	(2017-03-02	2018-12-05
3			2013-09-03	2013-10-05
<p>※ 본 자료는 산재보험·고용보험 자격의 확인을 위하여 근로자 본인에게 제공하는 것으로, 경력증명 또는 타기관 제출 등 산재보험, 고용보험 업무 이외의 목적으로 활용 시 발생하는 문제에 대해서는 근로복지공단이 책임을 지지 않습니다.</p>				
<p>위와 같이 자격내역을 알려드립니다.</p> <p>2020년 02월 07일</p> <p>근로복지공단 대구지역본부장</p> 				

첨부 5

접수번호		<input type="checkbox"/> 산재보험 <input checked="" type="checkbox"/> 고용보험 자격이력내역서 (근로자용)		
4030-2020-9001261				
신청인	성명		생년월일	
총 3개 이력 중 3개 이력 선택 발급 요청				
일련번호	사업장 명칭	취득일/전근일	상실일	
1	(주)	2020-01-28		
2	(주)	2017-03-03	2018-12-05	
3	(주)	2013-09-03	2013-10-05	
<p>※ 본 자료는 산재보험·고용보험 자격의 확인을 위하여 근로자 본인에게 제공하는 것으로, 경력증명 또는 타기관 제출 등 산재보험, 고용보험 업무 이외의 목적으로 활용 시 발생하는 문제에 대해서는 근로복지공단 책임지지 않습니다.</p>				
<p>위와 같이 자격내역을 알려드립니다.</p> <p>2020년 02월 07일</p> <p>근로복지공단 대구지역본부장</p>				

첨부 6



공무원연금가입내역서 (예상퇴직급여액)

첨부 7

문서확인번호 : OZLA-9676-0763-5260

검증번호 : KPS8

제 9128호

2019년 12월 현재 귀하의 퇴직급여 개산(概算)액은 다음과 같습니다. 최종 퇴직일을 기준으로 적용보수 및 재직기간 등을 기초로 재산정하여 지급되므로 실제 지급액과는 차이가 발생할 수 있습니다.

(본 자료는 법적 증빙자료, 은행담보용, 기타 입증자료로 제공될 수 없습니다.)

인적사항

소속		임명일	월 06일
성명		주민등록번호	*****

※개인정보보호를 위해 신청인의 요청에 따라 주민등록번호 뒷자리 7자리를 "*" 처리 하였습니다.

재직기간

구분	합계	2009.12.31.이전 기간(1기간)	2010.1.1. 이후기간		
			소계	'10년~'15년 (2기간)	'16년 이후기간 (3기간)
퇴직급여	8월(개월)	18월(월)	10년 0월(월)	6년 0월(월)	9년 0월(월)
퇴직수당	8월(개월)	18월(개월)	10년 0월(월)		

적용보수

2009.12.31.이전기간(1기간)			2010.1.1. 이후기간(2·3기간)		
일시금	퇴직수당	연금	일시금	퇴직수당	연금
					개인평균 기준소득월액
					소득재분배 평균 기준소득월액

퇴직급여 개산액

구분		합계	2009.12.31.이전기간	2010.1.1. 이후기간
퇴직(연금) 일시금	일시금	600	487	116
	퇴직수당	7,560	4,391	25,171
	합계	9,160	878	2,287
퇴직연금	연금월액	90	1,094	502
	퇴직수당	9,560	4,391	25,171
퇴직연금 공제일시금	10년 0월 퇴직연금	765,710	499,077	266,633
	21년 8월 공제일시금	7,000	3,207	3,795
	퇴직수당	5,560	4,391	5,171
	합계	777,270	506,665	275,599

※ 퇴직연금공제일시금은 재직기간중 10년은 연금 초과재직연수는 공제일시금으로 계산한 것입니다.


※ 기여금 등의 과.미납액, 과세금액, 형벌 등에 따른 급여제한 사항은 미반영 되어 있습니다.

대부 사항

대여학자금	대부액	0	상환액	0,000	잔액	0
연금대부	대부액	0	상환액	0	잔액	0

상기와 같이 연금내역을 확인합니다.

공무원연금공단 이사



2019년 12월 26일

처리부서 및 연락처	부산지부 (1588-4321)	용도	제출용
------------	------------------	----	-----

◆ 본 증명서는 공무원연금공단(www.geps.or.kr)의 발급문서진위확인 메뉴를 통해 문서확인번호/검증번호 또는 문서하단의 바코드를 스캐너로 확인하여 위·변조 여부를 확인해 주십시오.



정리 8

기여금 납입 확인서

[기본정보]

군구분	공군	군번	04-	성명		임관일자	
계급		생년월일		상태	현역	전역일자	

[기여금 납입 내역]

기준년월	발생년월	일반기여금	소급기여금	휴직소급기여금	군간부후보생소급기여금	합산반납금	합계
2019-01	2019-01	273,970	0	0	0	0	273,970
2019-02	2019-02	273,970	0	0	0	0	273,970
2019-03	2019-03	273,970	0	0	0	0	273,970
2019-04	2019-04	273,970	0	0	0	0	273,970
2019-05	2019-05	286,420	0	0	0	0	286,420
2019-06	2019-06	286,420	0	0	0	0	286,420
2019-07	2019-07	286,420	0	0	0	0	286,420
2019-08	2019-08	286,420	0	0	0	0	286,420
2019-09	2019-09	286,420	0	0	0	0	286,420
2019-10	2019-10	286,420	0	0	0	0	286,420
2019-11	2019-11	286,420	0	0	0	0	286,420
2019-12	2019-12	286,420	0	0	0	0	286,420
총금액	0000-00	3,387,240	0	0	0	0	3,387,240

국군재정관리단장



2019년 12월 17일



첨부 9

교직원 연금법 적용 확인서

● 1. 인적사항

성명		주민등록번호	*****
임용일	1995/11/01	기관명	
최초임용일	1995/11/01	직구분	
재직상태	재직중	상태일자	2020/02/24

● 2. 연금법적용내용

구분	기간	승인기간	비고
기본재직기간	1995/11 - 2020/02	24 년 4월	고지월수 기준
합계		24 년 4월	

● 3. 용도

용도	학교기관 제출용	용도이외의 목적으로 사용할 수 없습니다.
----	----------	------------------------

위와 같이 사립학교교직원연금법 제3조 및 제60조의 4의 규정에 의한 연금법 적용대상 교직원임을 확인합니다.

위의 사실을 확인합니다.

2020년 02월 24일

사립학교교직원연금공단 이 사



※ 본 확인서는 사학연금 홈페이지(www.tp.or.kr)에서 진본확인이 가능합니다.

첨부 10



(1 / 1)

발 급 번 호 0616-026-1536-035	사 업 자 등 록 증 명 (일반과세자)		처 리 기 간 즉 시
상 호 (법 인 명)			
사 업 사 등 록 번 호			
성 명 (대 표 자)			
주 민 (법 인) 등 록 번 호		-*****	
사 업 장 소 재 지		대구광역시	
개 업 일		2016년 12월 25일	
사 업 자 등 록 일		2016년 12월 14일	
업 태			
종 복			
공 동 사 업 자		성명(법인명) 해당사항이 없습니다.	주민(사업자)등록번호
위와 같이 증명합니다.			
※ 위 내용은 발급일 현재 상황으로서 추후 변경될 수 있습니다.			
2020 년 2 월 27 일			
접 수 번 호	501765852837		
담 당 부 서	민원봉사실		
담 당 자			
연 락 처	053-		
		남 대구 세 무 서	



- * 본 증명의 위·변조 여부는 발급일로부터 90일 이내 「국세청 홈택스(www.hometax.go.kr) 또는 모바일 홈택스 > 민원증명(증명발급) > 민원증명 원본확인」에서 발급번호로 확인, 또는 문시 하단의 바코드로 확인이 가능합니다. (공문서를 위·변조하거나 행사한 자는 10년 이하의 징역에 처할 수 있습니다.)
- * 본 증명은 홈택스(www.hometax.go.kr)에서 대민 온라인 서비스등 통해 발급된 증명서입니다.
- * 본 증명은 대리인(세무법인대경 북대구지사)이 신청하여 발급한 것입니다.

첨부 11

(1 / 1)

발 급 번 호	소 득 금 액 증 명	처 리 기 간
T421-734-3888-193	<input type="checkbox"/> 종합소득세 신고자용 <input type="checkbox"/> 연말정산한 사업소득자용 <input checked="" type="checkbox"/> 근로소득자용 <input type="checkbox"/> 연말정산한 종교인소득자용 <input type="checkbox"/> 연말정산한 연금소득자용	즉 시

주 소	경상북도 **** * * * *
성 명	주 민 등 록 번 호 *****

(단위 : 원)

소 득 구 분	원 천 징 수 의 무 자	소 득 금 액 (과세대상급여액)	총 결 정 세 액
귀 속 연 도	법 인 명 (상 호) 사 업 자 등 록 번 호		
근로소득 연말정산	주식회사	536	0
2018			
	합계==>	536	0


(납세자가 신청한 증명 귀속연도 : 2018. ~ 2018.)

위와 같이 증명합니다.

※ 위 내용은 발급일 현재 상황으로서 추후 변경될 수 있습니다.

2020 년 1 월 3 일




구미세무서장



접수번호	100282743572	○ 소득금액내용 - 종합소득세 신고자 : 종합소득금액(결정소득금액) ※ 이월결손금을 공제하지 않은 금액임 - 연말정산 사업소득자 : 당해연도 소득금액(사업소득금액) - 연말정산 근로소득자 : 과세대상급여액 - 일용근로소득자 : 원천징수의무자가 소득세법 제164조의 규정에 의하여 제출한 일용근로소득지급명세서의 총지급액(과세소득) - 연말정산 종교인소득자 : 필요경비 차감 전 과세대상 종교인소득 - 연말정산 연금소득자 : 당해연도 소득금액(연금소득금액)
담당부서	민원봉사실	
담 당 자		
연 락 처	054-4 -	



국세청
National Tax Service



* 본 증명의 위·변조 여부는 발급일로부터 90일 이내 「국세청 홈택스(www.hometax.go.kr) 또는 모바일 홈택스 > 민원증명(증명발급) > 민원증명 원본확인」에서 발급번호로 확인, 또는 문서 하단의 바코드로 확인이 가능합니다.
(공문서를 위·변조하거나 행사한 자는 10년 이하의 징역에 처할 수 있습니다.)

* 본 증명은 세무서 민원봉사실에서 발급한 증명서이며, 국세청 홈택스를 통해서도 발급 받을 수 있습니다.

(1 / 1)

첨부 12



납 세 증 명 서

발급번호	5010-714-9870-104		치리기간	즉시(단, 해외이주용 10일)		
상호(법인명)			사업자등록번호			
납세자 인적사항	성명(대표자)	주민등록번호		*****		
	주소(본점)	대구광역시 *****				
증명서의 사용목적	<input type="checkbox"/> 대금수령 <input type="checkbox"/> 해외이주 (이주번호 제 호, 이주확인일 년 월 일) <input checked="" type="checkbox"/> 기 타					
증명서의 유효기간	유효기간	2020 년 3 월 28 일				
	유효기간을 정한 사유	<input checked="" type="checkbox"/> 「국세징수법 시행령」 제7조1항 <input type="checkbox"/> 기 타 (사유:)				
징수유예 또는 채납차분 유예의 내역	유예종류	유 예 기 간	과세기간	세 목	납부기한	세 액 가 산 금
		해	당	없	음	
(단위 : 원)						
물거납세의무 채납내역	위탁자	과세기간	세 목	납부기한	세 액 가 산 금	
	해	당	없	음		
(단위 : 원)						

「국세징수법」 제6조 및 같은 법 시행령 제6조에 따라 발급일 현재 위의 징수유예액, 채납차분유예액 또는 「부가가치세법」 제3조의2에 따른 수탁자의 물적납세의무와 관련된 채납액을 제외하고는 다른 채납액이 없음을 증명합니다.

접수번호 501765853441


담당부서 민원봉사실

담당자

연락처 053-

2020 년 2 월 27 일

남대구세무서장



* 본 증명서의 위·변조 이부는 발급일로부터 90일 이내 「국세청 홈택스(www.hometax.go.kr) 또는 모바일 홈택스 > 민원증명(증명발급) > 민원증명 원본확인」에서 발급번호로 확인, 또는 부서 하단의 바코드로 확인이 가능합니다.
(공문서를 위·변조하거나 행사한 자는 10년 이하의 징역에 처할 수 있습니다.)

* 본 증명서 홈택스(www.hometax.go.kr)에서 대민 온라인 서비스를 통해 발급된 증명서입니다.
* 본 증명서는 대리인(세무법인대경-북대구지사)이 신청하여 발급한 것입니다.

농지법 시행규칙 [별지 제58호 서식]

농 지 원 부

첨부 13



고유번호	
------	--

1/2

1. 일반현황

최초작성일자 : 2007년 10월 30일

농업인 또는 농업법인	성명 또는 명칭	주민(법인)등록번호	농업외겸업
	차	*****	
준농업 법 인	명칭	조직형태	사업목적
주 소	경상남도 창원군		

농업경영 변동사항	
사유	일자

세대원(업무집행사원)사항			농지소유 비동거 가족사항			기록사항변경	
성명	주민등록번호	관계	성명	주민등록번호	관계	사유	일자
김	*****	모					2020-04-20
김	2*****	본인					2020-04-20
차	2*****	자녀					2019-01-30
차	3*****	자녀					2016-12-13
							2016-12-13

2. 농지경작현황

구분	전		답		과수원		기타		계	
	필지수	면적 (㎡)	필지수	면적 (㎡)	필지수	면적 (㎡)	필지수	면적 (㎡)	필지수	면적 (㎡)
소유	1	1,349.00							1	1,349.00
자경	1	1,349.00							1	1,349.00
임대										
임차										



창녕군 영신면장
(수인증지가 인정(첨부)되지 아니한
증명은 그 효력을 보증할 수 없습니다.)



3. 소유농지현황

연번	농지의표시						소유자 성명	임차인		임차기간	기록변경	
	농지소재지	지번	공부지목	면적(㎡)	농지 구분	경지 정리		성명	주민등록번호		일자	변경 사유
			실제지목	주재배 작물	경작 구분	공유 자수						
1	경주	0960 ~ 0000	전	1,349.00	전총 밖	무					2007-10-30	현재
			전	잡곡	자경	0						

4. 임차농지현황

※ 임차농지현황없음

이 등본은 세대별 농지원부의 원본과 틀림없음을 증명합니다.

2020년 08월 07일

경상남도 창녕군 영산면장

- ※ 1. 농지원부는 농지관리 및 농업정책의 효율적 추진을 위해 작성·비치하는 행정내부 자료로서 경작변동상황 등을 실시간으로 갱신·관리하는 것은 아니며, 세금강연 대상자 확인 및 농협대출 등을 위한 확인자료로 농지원부를 활용하고자하는 경우에는 해당기관에서 그 적정여부를 판단하여야 함
2. 상기 농지원부 등본은 최종변경일자 2007년 10월 30일 기준이므로 이후 변동 사항은 담당자에게 확인하시기 바랍니다.

발급자

☎ : 055-300-1111

신청인

■ 농어업경영체 육성 및 지원에 관한 법률 시행규칙[별지 제2호의3서식]

농업경영체 등록(변경등록) 확인서

첨부 15

1. 등록번호		1-001-364-627								
		최초등록일자		2011-01-28		최종변경일자		2020-08-05		
2. 경영주 (법인명 및 대표자)		경영주 성명 (법인명 및 대표자)				주민등록번호 또는 외국인등록번호 (법인등록번호)		-1*****		
		[] 경영주(법인 및 대표자) 변경이력 표시								
3. 경영주 외 농업인 성명 (조합원 또는 등기이사)		(4 -2*****) 배우자 공동경영주 여부 [X] - -2*****) 부모 공동경영주 여부 []								
		[] 경영주 외 농업인 변경이력 표시								
4. 주소 (법인 주소)		(50455) 경상								
5. 농지 및 농산물 생산		(삭제필지 [] 표시, [X] 미표시)								
번호	농지 소재지	지목		경영 형태	농지면적(㎡)				등록일자	
		공부	실제		공부	실제경작	미이용			
	경상남도	전	밭	임차	615	300	휴경 0 폐경 315			
		품목별 재배면적(㎡)								
7	재배품목 (예정품목 포함)	노지	시설						재배사	삭제일자
			온실 (유리)	온실 (경질판)	온실 (비닐)	육묘장 (유리)	육묘장 (경질판)	육묘장 (비닐)		
	콩	300	0	0	0	0	0	0		
번호	농지 소재지	지목		경영 형태	농지면적(㎡)				등록일자	
		공부	실제		공부	실제경작	미이용			
	경상남도 밀양시 초동면 오방리 0046-0001	전	밭	임차	1,094	1,094	휴경 0 폐경 0			
		품목별 재배면적(㎡)								
8	재배품목 (예정품목 포함)	노지	시설						재배사	삭제일자
			온실 (유리)	온실 (경질판)	온실 (비닐)	육묘장 (유리)	육묘장 (경질판)	육묘장 (비닐)		
	대추	300	0	0	0	0	0	0		
	콩	400	0	0	0	0	0	0		
	뽕은감	30	0	0	0	0	0	0		
	김장(가을)배추	364	0	0	0	0	0	0		
번호	농지 소재지	지목		경영 형태	농지면적(㎡)				등록일자	
		공부	실제		공부	실제경작	미이용			
	경상	전	밭	임차	832	832	휴경 0 폐경 0			

2	품목별 재배면적(㎡)								등록일자
	재배품목 (예정품목 포함)	노지	시설						삭제일자
			온실 (유리)	온실 (경질판)	온실 (비닐)	육묘장 (유리)	육묘장 (경질판)	육묘장 (비닐)	
	콩	832	0	0	0	0	0	0	

※ 추가 필지내역은 별지 참조

6. 임야 및 임업경영 (삭제필지 [] 표시, [√]미표시)								
번호	소재지	경영방식		경영 형태	농지면적(㎡)			
		임목생산	임산물 재배		공부	실제 경영	미이용	
							휴경	폐경
조회된 데이터가 없습니다.								

7. 가축·곤충 등 사육시설 및 사육규모 ([√]등록된 시설만 표시, []삭제내역 포함 표시, [] 전체 미표시)									
번호	사육시설 소재지	사육시설				사육정보			삭제 일자
		소재지 공부면적 (㎡)	시설 면적(㎡)	자영· 임차	용도	사육품목	사육 규모 (마릿수/군/㎡)	등록 일자	
		공부	실제						
조회된 데이터가 없습니다.									

8. 직불금 및 정부보조, 인증현황 ([] 표시, [√]미표시)														
연도	직불금(천원)								정부보조·용자금				친환경 등 인증 정보	
	농지 번호	쌀 고정	쌀 변동	밭 고정	논 이모작	조건 불리	경관 보전	친환경	경영 이양	정책 사업명	면적 (㎡)	지원금 합계	보조금 (천원)	인증 종류
													용자금 (천원)	인증 품목
														인증 면적
조회된 데이터가 없습니다.														

9. 농업(임업)경영 관련 교육 이수 및 후계농업경영인 선정 현황 ([] 표시, [√]미표시)									
성명	교육 이수 정보					후계농업경영인 선정 정보			
	교육기관	교육과정명	교육기간	종류	품목	선정 연도			
조회된 데이터가 없습니다.									

10. 농업(임업)용 면세유류 배정량 ([] 표시, [√]미표시)									
성명	유종별 배정량(ℓ)								
	합계	휘발유	경유	등유	윤활유	중유	가스	부생연료유1호	
조회된 데이터가 없습니다.									

위 경영체는 「농어업경영체 육성 및 지원에 관한 법률」 제4조, 같은 법 시행규칙 제3조 및 제4조에 따라 농업경영정보가 등록(변경등록) 되었음을 확인합니다.

2020년 08월 05일

국립농산물품질관리원장



※ 농업경영정보가 변경된 경우에는 「농어업경영체 육성 및 지원에 관한 법률」 제 4조에 따라 농업경영체 등록지에 변경등록 신청을 하여야 하며, 등록된 정보는 관할기관을 방문하거나 전화(055-354-2024) 또는 인터넷 홈페이지(www.agrix.go.kr)를 통해 확인이 가능합니다.

※ 본 경영체 등록정보는 농업인(농업법인)이 자율적으로 제출한 자료에 근거하여 등록된 정보로서 사실과 다를 수 있습니다.

※ 공동경영주 여부는 '경영주의 농업인'인 경영주의 배우자가 공동경영주로 등록된 경우에만 표시됩니다.

☐ 고용보험

☐ 산업재해보상보험

가입 증명원

첨부 16


사업장명	(주)C				
소재지	[41423] 대구 북구				
보험가입자(대표자)	이동원		사업자등록번호 (법인등록번호)	()	
사업장관리번호 (사업개시번호)	고용보험		적용형태	<input checked="" type="checkbox"/> 개별 <input type="checkbox"/> 일괄	
	산재보험				
	사업개시번호				
성립일자	고용보험	2016-01-01	소멸일자		
	산재보험	2016-01-01			
	사업개시일				
공사장명					
공사장 소재지	[]				
공사기간	-		총공사금액	원	
원수급인상호(법인명)					
원수급인 소재지	[]				
발주자명					
발주자 소재지	[]				
사업의 종류	산재	건설업본사	채납금액	산재	20 원
	고용	건설업본사		고용	650 원
응도	기타 (학교)		발급번호	4030	
상 기 사 실 을 증 명 하 여 주 시 기 바 랍 니 다 .					
2019년 12월 24일					
신 청 인 : (인)					
근로복지공단 대구북부지사장 귀하					
상 기 사 실 이 틀 림 없 음 을 증 명 함 .					
2019년 12월 24일					
근로복지공단 대구북부지사장					



담당자

☎ 053-

※ 이 출력물은 개인정보 보호법 제18조(개인정보의 이용·제공 제한)에 의하여 그 비밀이 보장되어야 하는 자료임을 알려드립니다.



14.8.2020 13:30

From: [REDACTED]

To: [REDACTED]

1/1

주 소 대구 달성군

받는사람

(주) 귀하

고용보험 산재보험 근로자 가입제외 통지서

첨부 17

사업장	사업장관리번호	914		
	상호.법인명	(주)	대표자	
	소재지	대구 달성군		
	신고내용	자격 취득신고서		

임련 번호	인적사항			근로자 가입제외 사유
	성명	생년월일	취득(고용)일	
1			2019-12-01	동거가족(배우자)

「고용보험법」 제 15조, 「고용보험 및 산업재해보상보험의 보험료징수 등에 관한 법률」 제 16조의 10 제3항에 따른 고용(산재)보험 피보험자격(고용정보)신고에 대하여 적용 제외 처리되었음을 알려드립니다.

<<사업주 동거친족에 대한 고용(산재)보험 적용 안내>>

1. 사업주의 동거친족은 원칙적으로 근로기준법상 근로자로 보지 않고 있습니다. 다만, 사업주와 동거중인 친족이 일반근로자와 동일하게 "사업주의 지휘·감독하에서 근로를 제공하고 그 대가로 임금형태의 금품급 지급받는 자"임이 명백한 경우에는 적용될 수도 있음을 알려드리니, 근로관계를 확인할 수 있는 자료(근로계약서, 급여대장, 출근부 등 기타 임금사료)와 함께 제출하여 주시기 바랍니다.
2. 만일, 고용(산재)보험에 가입한 동거친족이 향후 근로자가 아닌 것으로 확인된 경우에는 실업급여, 모성보호 지원금, 산재보상 등 각종 급여·지원금 지급이 제한될 수 있음을 알려드립니다.

2020년 08월 14일

근로복지공단 대구지역본부장



주 소	근로복지공단 대구지역본부	전화번호	0502-1
전화번호	1588-0075	팩스번호	
주소	대구 중구 달구벌대로 2195		
QR코드	40000-2020-0010012		